

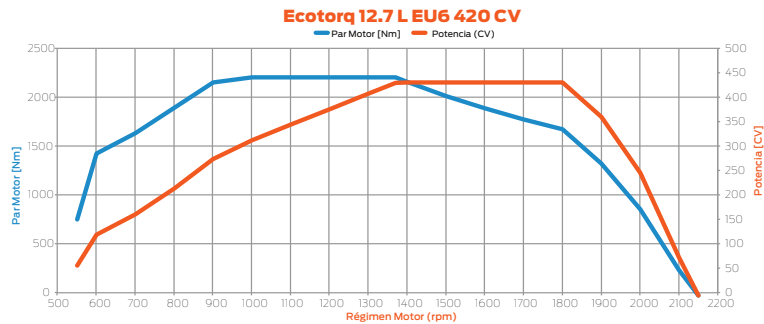
F-LINE 2642T ESPECIFICACIONES





Sharing the load

Cabina dormitorio con techo alto

Motor	
Tipo	GEN1.5 Ecotorq Euro 6 130 mm x 160 mm
Cilindrada (cc)	12.740 cm ³
Potencia CV (kW)	420 CV (309 kW) a 1800 d/d
Par	2150 Nm @ 1000-1300 d/d



Cadena cinemática	
Embrague	430 mm Monodisco
Transmisión / Ratios	Automatizado: Ecotorq 16S 2600 DD (17,03 - 1,00)
Marcha adelante y marcha atrás	16 hacia delante + 4 hacia atrás
Relación final eje motriz	2,64



F-LINE 2642T ESPECIFICACIONES

Cabina dormitorio con techo alto

Eje y suspensión	
Configuración del eje	6x2
Eje delantero	7 T
Eje trasero	XSS - 470, 11,5 T
Suspensión	Ballesta delantera parabólica / Suspensión neumática trasera de 6 balonas

Frenos	
Sistema de frenos	Circuito de freno doble - Unidad de procesamiento de aire con separador de aceite y calentador integrados
Freno de servicio	Frenos de disco delanteros y traseros
Frenos (Delanteros/Traseros) (Ø.mm x mm. Longitud)	430 x 45 - Freno de disco
Potencia de frenado del motor	máx. 320 kW (nivel del motor)
Retardador hidráulico	máx. 450 kW / continuo 160 kW

Depósito de combustible y AdBlue	
Depósito de combustible	480L, Lado Derecho, Aluminio
Tanque SCR	55 litros

Chasis	
Espesor y material	Perfil en U, alta resistencia, 7 mm de grosor

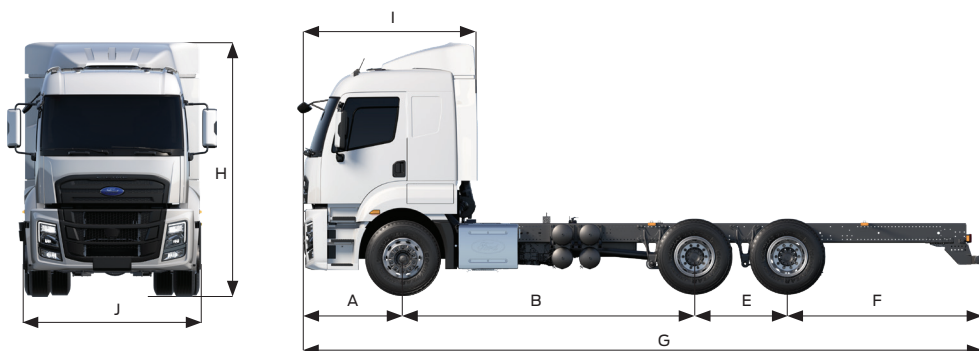
Neumáticos	
Eje delantero	315/80 22,5
Eje trasero	315/80 22,5
Llantas	22.5X9.0 Acero

Pesos (kg)					
	1er eje	2º eje	3er eje	Total	
Cabina dormitorio con techo alto	Masa máxima autorizada por eje	7100	11500	7500	26000
	Peso en orden de marcha	5630	2001	1357	8988
	Carga útil	1470	9499	6143	17012
	Masa máxima admisible (MMA - Legal)	7100	11500	7500	26000

*Los datos de peso en orden de marcha incluyen un depósito de combustible lleno al 90%, otros líquidos, herramientas, rueda de repuesto y un conductor de 75 kg.

Dimensiones (mm)

Cabina dormitorio con techo alto	
Distancia entre ejes (B)	4750
Longitud total (G)	9919
Voladizo delantero (A)	1450
Voladizo trasero (F)	2346
Distancia entre los centros de las ruedas 1ª y 2ª (B)	4741
Distancia entre los centros de las ruedas 2ª y 3ª (E)	1350
Anchura total del vehículo (sin espejos) (J)	2540
Longitud total de la cabina (I)	2310
Altura total del vehículo (H)	3906
Radio de giro	10950



F-LINE 2642T ESPECIFICACIONES

Características de serie y opcionales

	Cabina dormitorio con techo alto	
Seguridad y tecnología	Asistente Precolisión	●
	Alerta de mantenimiento de carril (LDWS)	●
	Programa Electrónico de Estabilidad (ESP)	●
	Sistema de alerta al conductor	●
	Sistema de Información sobre Desplazamientos (MOIS)	●
	Cámara de visión trasera	●
	Sistema de información de ángulos muertos (BLIS)	●
	Interfaz control de alcoholemia	●
	Reconocimiento de señales de tráfico	●
	Señal de parada de emergencia	●
	Sistema de control de la presión de los neumáticos (TPMS)	●
	Luces largas automáticas	○
	Asistente Precolisión con Detección de Peatones	○
	Control de crucero adaptativo inteligente con función Stop & Go (iACC)	○
	Sistema de frenado electrónico con ABS y ATC (EBS)	●
Retarder	○	
Bloqueo diferencial	●	
Interior	Sistema multimedia con pantalla táctil de 9" (radio DAB, Bluetooth, USB (Tipo A - Tipo C), Apple CarPlay, Android Auto, mando a distancia)	●
	Navegador	○
	Aislamiento acústico y térmico	●
	Aire acondicionado	●
	Calefactor de cabina seco y húmedo	○
	Calefactor de cabina de tipo seco	●
	Calefactor de cabina húmedo	○
	Reposabrazos del asiento del conductor	●
	Dispositivo de medición de la carga por eje	●
	Volante ajustable	●
	Sistema de aviso del cinturón de seguridad del conductor	●
	Cama doble y zona de almacenamiento superior	○
	Cama individual (sin zonas de almacenamiento superiores)	●
	Elevallas eléctricos y ajuste de altura a distancia	●
	Ventanas laterales oscurecidas	●
	Sistema de control remoto junto a la cama	●
	Nueva tapicería de asiento	●
Iluminación interior con funciones de lectura y luz nocturna	●	
Mando a distancia multifunción, 2 piezas	●	

● Estándar
○ Opcional



F-LINE 2642T ESPECIFICACIONES

Características de serie y opcionales

Cabina dormitorio con techo alto

Exterior

Retrovisores laterales calefactados y regulables eléctricamente	●
Depósito de combustible de aluminio de 200L (lado derecho)	○
Depósito de combustible de aluminio de 550L (lado derecho)	○
Spoiler y extensor lateral	●
Distancia entre ejes 4750 mm	●
Distancia entre ejes 5200 mm	○
Distancia entre ejes 5500 mm	○
Capacidad del eje delantero de 7 toneladas	●
Capacidad del eje delantero de 7,5 toneladas	○
Capacidad del eje delantero de 8 toneladas	○
Neumático 315/60 R 22,5	○
Neumático 315/70 R 22,5	○
Neumático 315/80 R 22,5	●
Relación grupo 2,47	○
3er Eje direccional	○
Toma de fuerza a motor	○
Toma de fuerza doble (relación baja y alta)	○
NH4B (Doble Engranaje) Toma de Fuerza con Brida (con Unidad de Control en Cabina)	○
NH4C (Doble Engranaje) Toma de Fuerza sin Brida (con Unidad de Control en Cabina)	○
NH1B (Engranaje Sencillo) Toma de Fuerza con Brida (con Unidad de Control en Cabina)	○
NH1C (Engranaje Sencillo) Toma de Fuerza sin Brida (con Unidad de Control en Cabina)	○
Abatimineto hidráulica de la cabina	●
Abatimiento eléctrico de cabina	○
Paquete ADR de clasificación FL, EX/II, OX y AT	○
Rueda de repuesto delantera / Llanta	●
Faros LED	○
Faros halógenos	●
Sensor de lluvia y faros automáticos	○
Control de cruce adaptativo (ACC)	○
225 aH Batería	●
Paquete remolcador - O2 (capacidad de remolque de hasta 3,5T)	○
Paquete remolcador - O4 (más de 10T de capacidad de remolque)	●
Compresor de frenos de aire conmutable	●
Tacógrafo inteligente	●
Parachoques medio	●
Suspensión neumática de la cabina	●
Paquete frío (Cold Pack)	○
Ganchos de remolque delanteros	○

- Estándar
- Opcional

Este folleto incluye productos diseñados para los vehículos Ford. Proporciona información sobre las especificaciones técnicas actuales y los accesorios estándar u opcionales disponibles a partir de la fecha en que se publicó. Las características de los accesorios estándar y opcionales de los vehículos pueden modificarse en un momento dado. Por este motivo, consulte con nuestros concesionarios autorizados para obtener información actualizada y precisa de las características del vehículo que desea adquirir. Por los motivos anteriormente mencionados, este folleto no garantiza las especificaciones descritas en el mismo. Las imágenes utilizadas en este folleto pueden diferir de los vehículos en venta. Las especificaciones técnicas que se indican en el presente folleto son para vehículos estándar. La selección de cualquier accesorio opcional puede producir diferencias respecto a estas especificaciones.